

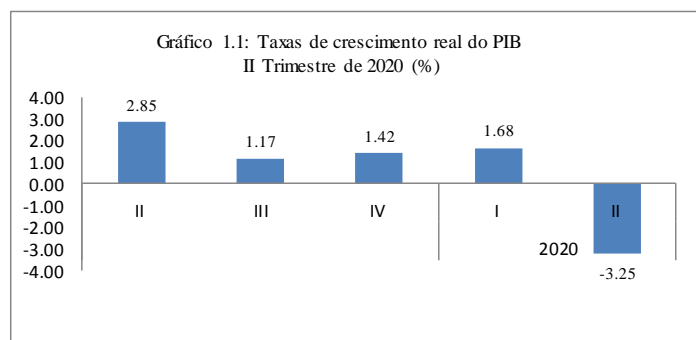
Agosto de 2020

CONTAS NACIONAIS TRIMESTRAIS 2020

Dados Preliminares

A Variação do PIB no II Trimestre de 2020 está estimado em -3.25%

O Produto Interno Bruto a preços de mercado (PIBpm) apresentou uma variação de menos 3.25% no II Trimestre de 2020 comparado ao mesmo período do ano anterior (gráfico 1.1).

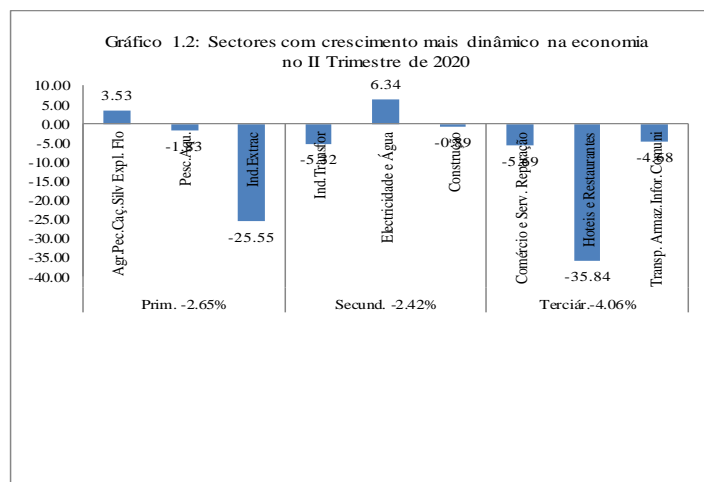


Sector terciário determinante com variação de -4.06%

O desempenho negativo da actividade económica no segundo trimestre de 2020 é atribuído em primeiro lugar ao sector terciário que decresceu em 4.06% (Gráfico 1.2), com maior destaque para o ramo de Hotelaria e Restauração com uma variação de menos 35.84%, seguido pelo ramo do Comércio e Serviços de Reparação com menos 5.69% e Transportes e Comunicação com cerca de menos 4.68%. Ocupa a segunda posição o sector primário com uma variação de menos 2.65% induzido pelo ramo da Indústria Extractiva com menos de 25.55% seguido pelo ramo da Pesca com menos 1.83%, entretanto a agricultura teve um variação positiva de 3.53%.

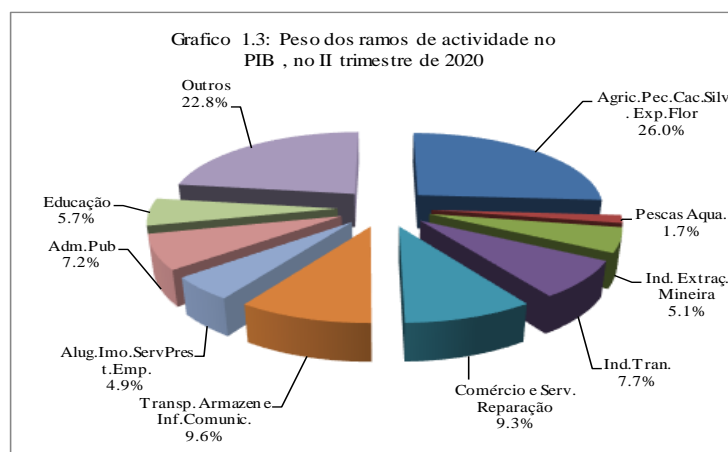
O sector secundário registou um variação de menos 2.42% induzido pelo ramo da Indústria Manufactureira com menos 5.32%, ramo de Construção com menos 0.89%, não obstante os ramos da Electricidade, Gás e Distribuição de Água registarem crescimento positivo na ordem de 6.34%.

Nota: Ano Base em uso 2014



Peso dos ramos na economia

Os ramos da Agricultura, Pecuária, Caça, Silvicultura, Exploração florestal, Actividades relacionadas tiveram uma maior participação na economia com peso conjunto no PIB de 26.03% (Gráfico 1.3) seguido pelos ramos de Transportes Armazenagem e Actividades auxiliares dos transportes, e Informação e Comunicações com uma contribuição conjunta de 9.6%. Ocupa o terceiro lugar o ramo de Comércio e Serviços de Reparação com 9.3%, seguido do ramo da Indústria Manufactureira, com um peso de 7.7%. O ramo da Indústria de Extração Mineira teve um peso de 5.1%, Administração Pública, Educação, Aluguer de Imóveis e Serviços prestados às Empresas, Pesca e Aquicultura com pesos de 7.2%, 5.7%, 4.9% 1.7%, respectivamente. Os restantes ramos de actividade tiveram em conjunto um peso de 22.8%.





INSTITUTO NACIONAL DE ESTATÍSTICA

Nota de Imprensa

Informação à Comunicação Social

